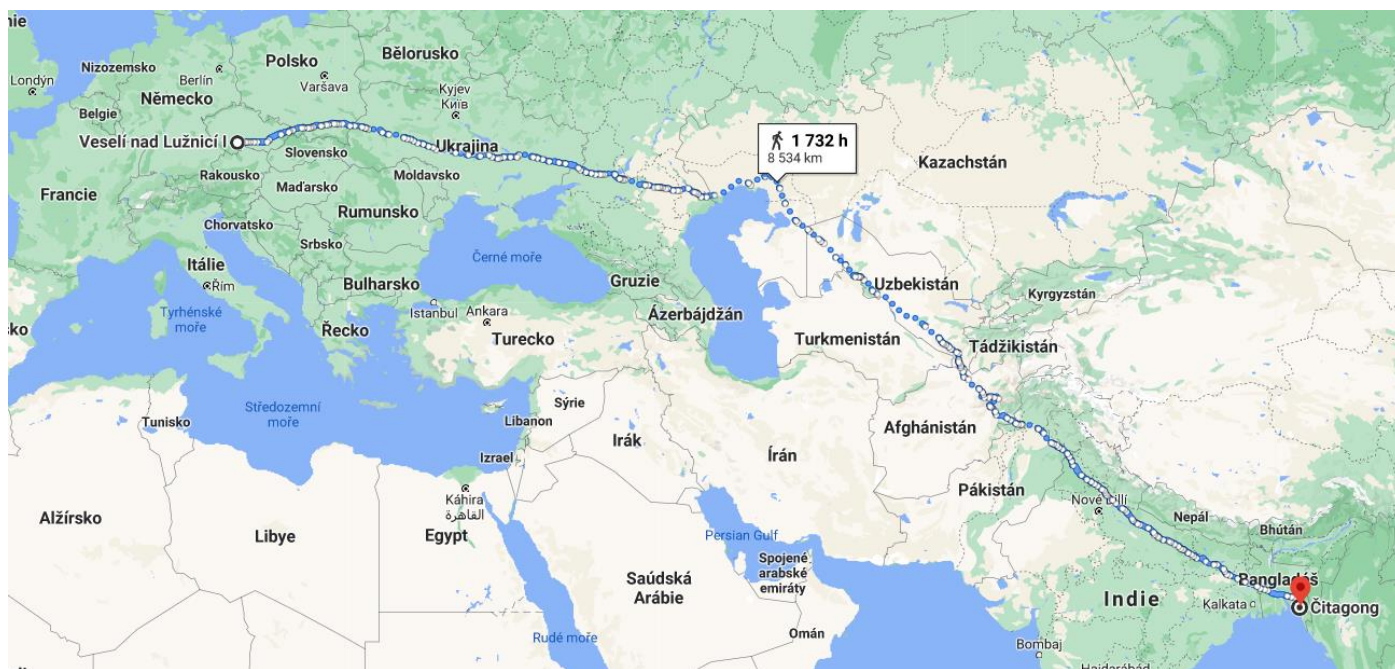


Vážení rodiče, žáci, kolegové.

Dovolte mi poděkovat vám všem, kteří jste se zapojili do naší soutěže „ZŠ Mezimostí se udržuje v kondici“. Níže zaslám celkové výsledky jednotlivých tříd a jména třech nejlepších z každé třídy v abecedním pořadí (první napsaný neznamená, že vyhrál). Vyhlášení jednotlivců a celkové shrnutí naší soutěže, proběhne ve středu 14. 4. 2021 v 10:00 on-line formou během vyučování.

Co můžeme nyní prozradit je fakt, že jsme společně ušli celkem 8 543 km. Což je skoro pěšky z Veselí nad Lužnicí do Banglédéže, města Čitangong 😊.



Nejlepší třídou se naprosto jasným náskokem stala **6. třída**, která společně ušla 1 674, bez pár ušlých km dvojnásobek toho než třída na třetím místě. Velkou pochvalu si zaslouží i naši prvňáčci, kteří v celkovém pořadí sice skončili na pomyslném chvostu, ale vzhledem k tomu, že těžko tito žáci mohli chodit sami a v jejich případě to byla nutnost spojení s výletem rodičů, udělala nám první třída velkou radost. (málem se dotáhla na 7. a 9. třídu!!!) Konečné výsledky jsou hodnoceny ve třech kategoriích:

Kategorie I. stupně skupina A: 1. třída, 2. A, 2. B, 3. třída

Kategorie I. stupně skupina B: 4. třída, 5. A, 5. B

Kategorie II. stupně skupina: 6. třída, 7. třída, 8. třída, 9. třída

Kategorie učitelé: 😂

Pořadí skupin

1.	6. třída	1674
2.	4. třída	987
3.	5. B	887
4.	2.A	856
5.	8. třída	831
6.	5. A	746
7.	učitelé	684
8.	3. třída	535
9.	2.B	523
10.	9. třída	324
11.	7. třída	291
12.	1. třída	205

V naší tipovací soutěži, kolik ujdeme celkem km celá škola, se zapojilo 44 tipujících a jejich tipy byly v rozmezí od 50 do 2 500 000 km. Nejbližší ke správnému výsledku a s nervozitou celkového vyhlášení mohou čekat tito tipující:

Nikola Bacíková (6.třída), Leona Cihlářová (6.třída), Eliška Kopačková (2.A)

Níže zaslám pořadí jednotlivých kategorií a jak jsem zmínil, vyhlášení jednotlivců proběhne **ve středu 14. 4. 2021 v 10:00 hodin** on-line formou během vašeho vyučování v aplikacích Teams a Google.meet.

Kategorie I. stupně skupina A: 1. třída, 2. A, 2. B, 3. třída

V této kategorii vyhrála třída 2.A s celkovými 856 nachozenými km. Mezi nejlepšími třemi chodci jednotlivých tříd a žáci, kteří se mohou netrpělivě těšit na konečné vyhodnocení jsou:

- 1. třída: Barbora Kubešová, Anna Váňová, Štěpán Šrůta
- 2. A: Eliška Kopačková, Daniel Volavý, Lucie Sedláčková
- 2. B: Vojtěch Častoral, Karolína Dvořáková, Josef Zeman
- 3. třída: Václav Hlásek, Claudia Marková, Elena Váňová

Pořadí skupin

1.	2.A	856
2.	3. třída	535
3.	2.B	523
4.	1. třída	205

Kategorie I. stupně skupina B: 4. třída, 5. A, 5. B

V této kategorii vyhrála nejmladší možná třída, 4. třída, s celkovými 987 nachozenými km. Mezi nejlepšími třemi chodci jednotlivých tříd a žáci, kteří se mohou netrpělivě těšit na konečné vyhodnocení jsou:

- 4. třída: Klára Matějková, Kateřina Peterková, Lukáš Sedloň
- 5. B: Tereza Dvořáková, Šimon Krčil, Bára Smolíková
- 5. A: Sebastian Kinšt, Natálie Podlahová, Sára Zemanová

Pořadí skupin

1.	4. třída	987
2.	5. B	887
3.	5. A	746

Kategorie II. stupně skupina B: 6. třída, 7. třída, 8. třída, 9. třída

V kategorii II. stupně vyhrála již zmíněná 6. třída s celkovými 1 674 nachozenými km. Mezi nejlepšími třemi chodci jednotlivých tříd a žáci, kteří se mohou netrpělivě těšit na konečné vyhodnocení jsou:

- 6. třída: Kateřina Dušáková, František Kváš, Václav Mlčkovský
- 7. třída: Adam Čáp, Jakub Sedloň, Matěj Štefan
- 8. třída: Petr Šimek, Pavel Šrůta, Adam Zelenka
- 9. třída: Bára Bravencová, Michal Dušák, Viktorie Pinterová

Pořadí skupin

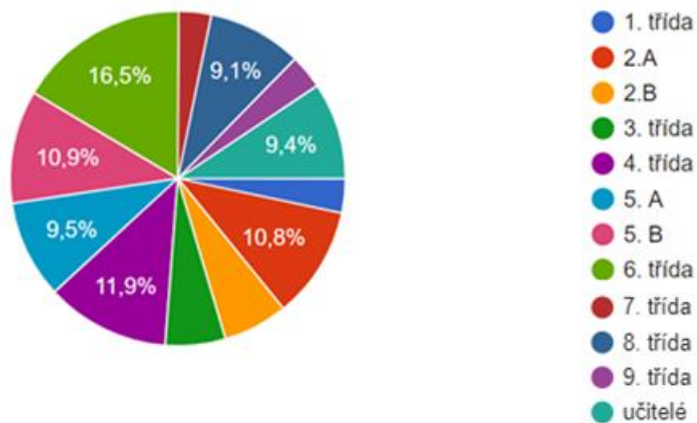
1.	6. třída	1674
2.	8. třída	831
3.	9. třída	324
4.	7. třída	291

Kategorie pedagogů ZŠ Mezimostí

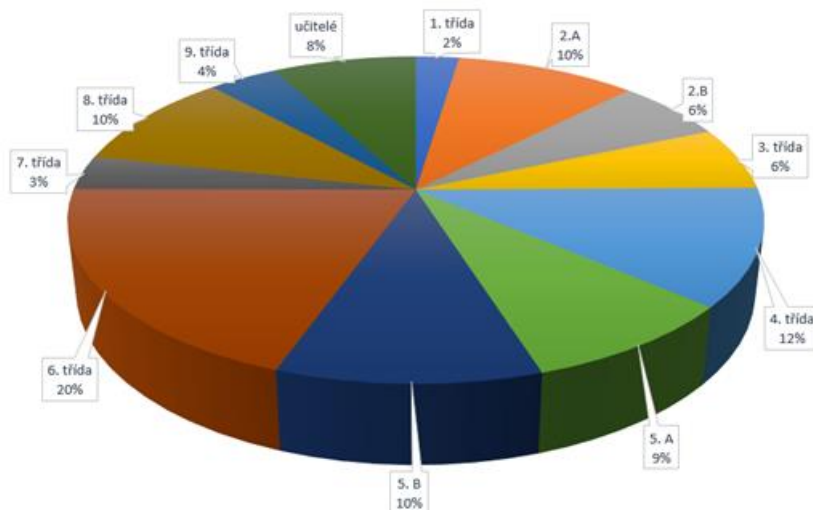
Hlavní výbor závodu „ZŠ Mezimostí se udržuje v kondici“ rozhodlo, že skupina učitelé bude vyčleněna a ohodnocena samostatně. V celkovém pořadí všech skupin se umístila tato skupina na celkovém 7. místě s celkovým počtem 684 ušlých km. Mezi nejlepšími třemi chodci této kategorie jsou:

Marie Bumerlová, Pavla Horáková, Martina Vobrová.

Procentuální podíl procházek na jednotlivou třídu z celkových 1 088 zaznamenaných procházek.



Procentuální podíl třídy na celkovém počtu **8 543** km.



Grafické vyjádření celkového počtu ušlých kilometrů jednotlivých tříd.

